




FICHE TECHNIQUE

ÉQUERRES EP

Équerre perforée

Les équerres perforées conviennent pour des assemblages d'angle de types variés. Elles sont utilisables par exemple pour la construction de structures en charpente et la dérivation des efforts de dépression du vent.




ÉQUERRES EP | FICHE TECHNIQUE

Équerre perforée

Application

Les équerres perforées conviennent pour des assemblages d'angle de types variés. Elles sont utilisables par exemple pour la construction de structures en charpente et la dérivation des efforts de dépression du vent.



Tailles disponibles

Code	Désignation	200	kg/ 	A	B	C	ép.	Ø 5
EA04040420	EA 40x40x40x2,0	200	10	40	40	40	2,0	8
EA04040620	EA 40x40x60x2,0	150	10	40	40	60	2,0	12
EPO6060420	EP 60x60x40x2,0	15	10	60	60	40	2,0	12
EPO6060520	EP 60x60x50x2,0	100	9	60	60	50	2,0	16
EPO6060620	EP 60x60x60x2,0	100	10	60	60	60	2,0	18
EPO6060820	EP 60x60x80x2,0	100	14	60	60	80	2,5	24
EPO6061020	EP 60x60x100x2,5	100	21	60	60	100	2,0	30
EPO8080620	EP 80x80x60x2,0	100	17	80	80	60	2,0	24
EPO8080820	EP 80x80x80x2,0	50	12	80	80	80	2,0	32
EP10100620	EP 100x100x60x2,5	50	10	100	100	60	2,5	30
EP10100820	EP 100x100x80x2,5	50	14	100	100	80	2,5	40
EP10101020	EP 100x100x100x2,5	50	17	100	100	100	2,5	50

Produits associés

Cloueur pneumatique C 41/65 P1

Code : 12C3365M




Cloueur pneumatique F 40/65 G2

Code : 12AG3465MC



Pointes ancrage annelée galva HDG

Code : MAX4135G



Ancrage avec gaz


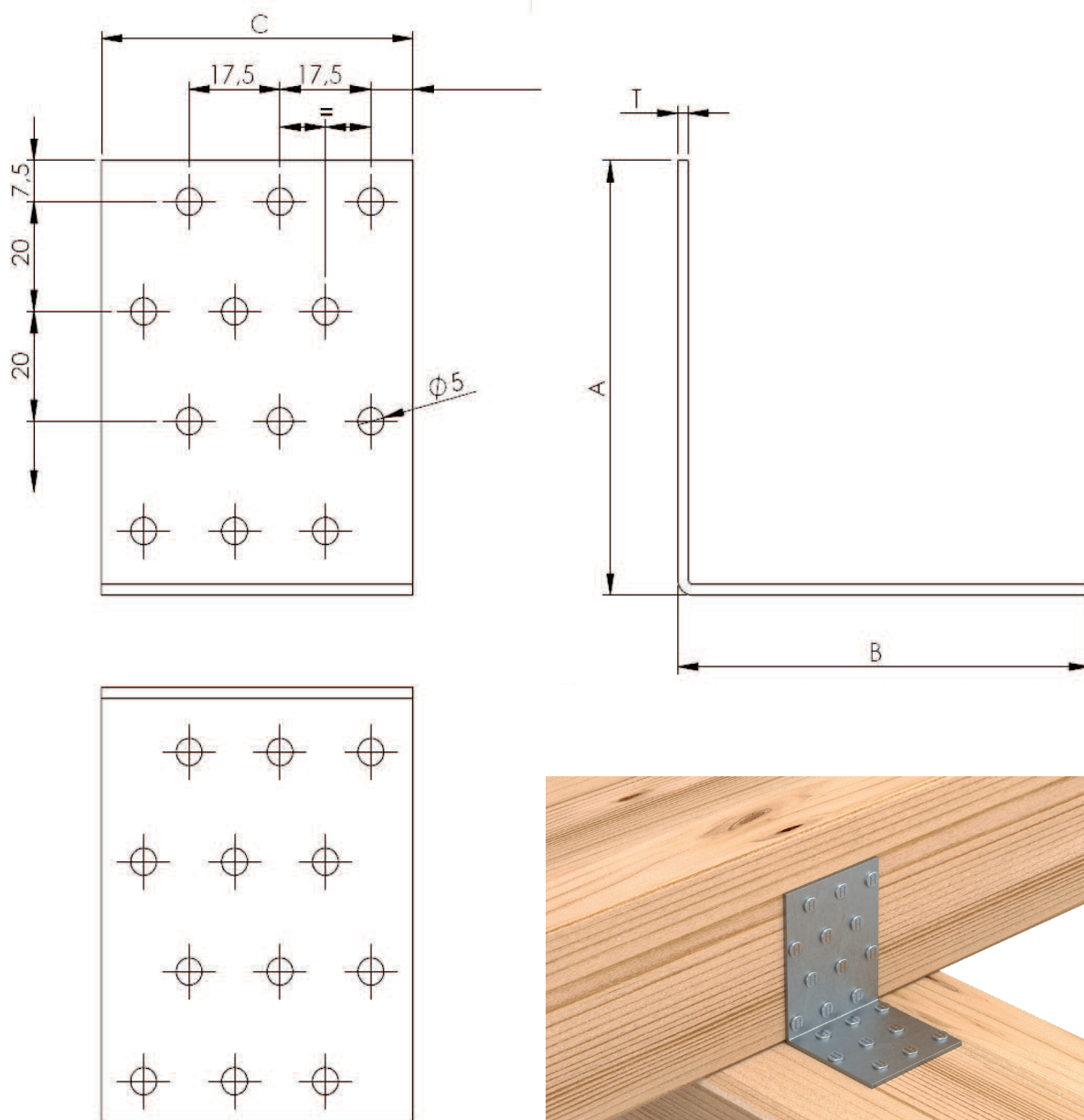
Code : P3440356



ÉQUERRES EP | FICHE TECHNIQUE

Équerre perforée

Schéma technique



ALSAFIX se réserve le droit de modifier certaines caractéristiques techniques. Informations données à titre indicatif, Alsafix ne serait être tenu responsable en cas de mise en œuvre sans calcul et essais préalables propres à chaque cas. Photos de présentation non contractuelles.