




FICHE TECHNIQUE

# LIGNOLOC®

## Automatisation

La tête de clouage automatique Lignoloc® : pour une fixation parfaite de vos panneaux OSB sur ossature bois, bardages , panneaux CLT, meubles et production de palettes.



L 418  
I 265  
H 520



14,00 kg



400



7 - 8 bars



4,10 l



65 - 90 mm




## LL5390W | FICHE TECHNIQUE

Tête de clouage pneumatique Lignoloc® automatique

Code 101LL5390W

### Description

Tête de clouage pneumatique Lignoloc® automatique destinée à être montée sur un pont multi-fonction Weinmann ou Mach Diffusion, pour la fixation de panneaux OSB, de tasseaux ou de bardages sur une ossature bois. Elle peut également servir à la production de meubles, de palettes ou de panneaux CLT.



Dimensions (L/l/H) (mm)	418 / 265 / 520 mm
Poids (kg)	14.00 kg
Tir	Automatique
Capacité du chargeur	400
Type de projectiles	Clous Lignoloc®
Longueurs des projectiles (mm)	58 - 90 mm
Diamètre des projectiles (mm)	4.7 à 5.3 mm
Pression d'utilisation	7 - 8 bars
Consommation d'air par coup	4.10 l / coup
Matériau support	Bois
Code EAN	3660601075417
Livré avec	Carton

### Avantages

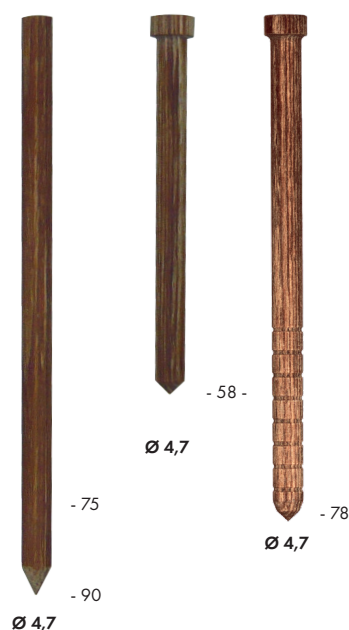
- > Magasin grande capacité
- > Capteur de présence de clous
- > Grande rapidité de travail

### Projectiles

Lignoloc®

58 - 90 mm

ø 4.7 - 5.3



### Niveau sonore

$L_{WA,1s}$	98.38 dB (A)
$K_{WA,1s}$	2.5
$L_{PA,1s}$	93.0 dB (A)
$K_{PA,1s}$	2,5