




FICHE TECHNIQUE

# Cheville HWA

## Chevilles matériaux creux

- Cheville HWA à verrouiller
- Cheville HWA à verrouillage crochet
- Cheville HWA à verrouillage piton

Convient pour des matériaux de construction légers et des reprises de charge moyennes, ainsi que pour des fixations dans le placo-plâtre et l'OSB. Fixation de radiateurs, lampes, accessoires de salle de bain, rayons et buffets de cuisine...



7 - 11 mm




25 - 71 mm



2-6 / 24-32 mm



10 - 26 mm




7 mm



32 mm



3 - 19 mm



7 mm



32 mm



3 - 19 mm

# CHEVILLE HWA | FICHE TECHNIQUE

## Applications

Convient pour des matériaux de construction légers et des reprises de charge moyennes, ainsi que pour des fixations dans le placo-plâtre et l'OSB. Fixation de radiateurs, lampes, accessoires de salle de bain, rayons et buffets de cuisine...


## Description technique

Diamètres	4 à 6 mm
Longueurs	25 à 71 mm
Matériaux support	Plaque de plâtre - bois aggloméré

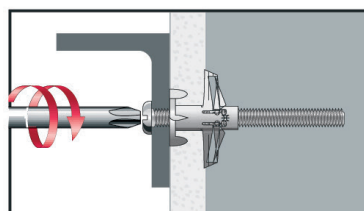
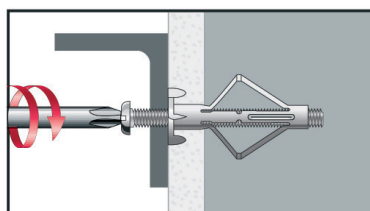
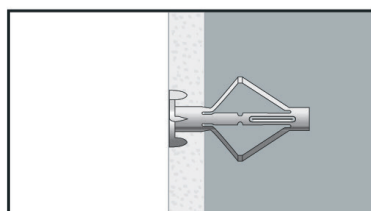
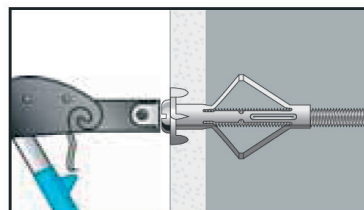

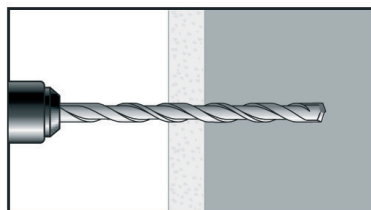


## Tailles disponibles

Code	Désignation		kg/				
CV04020	HWA 4-25	100	1,1	7	25	2-6	10
CV04032	HWA 4-38	100	1,3	7	38	6-12	20
CV04046	HWA 4-45	100	1,3	7	45	13-16	19
CV05037	HWA 5-45	100	1,3	9	45	6-12	24
CV05052	HWA 5-58	100	1,4	9	58	12-16	24
CV05065	HWA 5-71	100	1,5	9	71	24-32	24
CV06037	HWA 6-45	100	1,3	11	45	7-12	14
CV06052	HWA 6-58	50	1,3	11	58	10-16	26
CV06065	HWA 6-71	50	0,8	11	71	24-32	24
<b>Cheville HWA à verrouillage Crochet</b>							
CV04032K	HWA 4-32	100	3,4	7	32	3-19	
<b>Cheville HWA à verrouillage Piton</b>							
CV04032R	HWA 4-32	100	3,4	7	32	3-19	



## Mode de pose



## CHEVILLE HWA | FICHE TECHNIQUE



PLAQUE DE PLATRE : Tableau de résistance aux efforts								
Charges recommandées (kN) plâtre								
	Plaque plâtre 10 mm		Plaque plâtre 12 mm		Plaque plâtre 16 mm		Plaque plâtre 20 mm	
Type	Traction	Cisaillement	Traction	Cisaillement	Traction	Cisaillement	Traction	Cisaillement
HWA 4	0,1	0,1	0,2	0,2	0,2	0,2	0,2	0,2
HWA 5	0,1	0,1	0,2	0,2	0,2	0,2	0,2	0,2
HWA 6	0,1	0,2	0,2	0,2	0,2	0,2	0,3	0,3

En prenant en compte le facteur de sécurité de 4.

PLAQUE AGGLOMERE : Tableau de résistance aux efforts								
Charges recommandées (kN) plâtre								
	Plaque plâtre 6 mm		Plaque plâtre 10 mm		Plaque plâtre 12 mm		Plaque plâtre 16 mm	
Type	Traction	Cisaillement	Traction	Cisaillement	Traction	Cisaillement	Traction	Cisaillement
HWA 4	0,1	0,1	0,2	0,5	0,3	0,5	0,5	0,5
HWA 5	-	-	0,4	0,7	0,5	0,7	0,6	0,7
HWA 6	-	-	0,5	0,8	0,5	0,9	0,6	1,0

En prenant en compte le facteur de sécurité de 4.

### Produit associé

#### Pince de verrouillage pour chevilles HWA

Code : P002150

