




FICHE TECHNIQUE

CHARGES PSL

Charge en bande PSL pour cloueurs poudre

Pour la fixation de rail, feuillard, coffret, bois, membrane, suspente sous plafond, crochet au sol, câbles.



Calibre
6,8/11-ML



Conditionnement

CHARGE PSL | FICHE TECHNIQUE

Description technique

Calibre 6,8/11 -ML



Applications

Pour la fixation de rail, feuillard, coffret, bois, membrane, suspente sous plafond, crochet au sol, câbles.

Compatibilités

DX350 - DX450 - DX36 - DXA40 - DXA41

Produits associés

Cloueur poudre CPC6000

Code : CPC60035



Cloueur poudre CPC8000

Code : CPC80072






Cloueur poudre P 3500

Code : PO52000



Tailles disponibles

Code	Désignation			kg/ 
PO50622	PSL vertes - puissance faible	100	1 000	7
PO50626	PSL jaunes - puissance moyenne	100	1 000	7
PO50630	PSL rouges - puissance forte	100	1 000	7
PO20005	PSL noires - puissance forte	100	1 000	7