


 suprabeam®

ALSAFIX
www.alsafix.com

D2_r



700
LUMENS



Li-ion
9.6 Wh



210 g



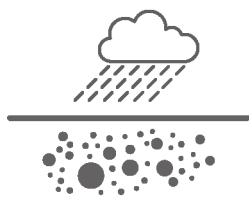
120°/20°



IP65

SB4101101

CARACTÉRISTIQUES



ÉTANCHE À L'EAU ET À LA POUSSIÈRE IP65

Testé selon IP65 étanche à l'eau et à la poussière. Conçu pour une utilisation sans problème même dans un milieu humide, sale ou poussiéreux.



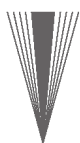
AIMANT

Avec l'aimant intégré dans la poignée du D2r il peut être fixé sur une surface magnétique comme une lampe de travail fixe.



180° RÉGLABLE

La poignée pivotant à 180° fait du D2r une lampe de travail flexible



FAISCEAU DOUBLE

Le D2r possède deux projecteurs de 20° et 120° qui peut être utilisés selon la situation.



CRI +80 ÉLEVÉ

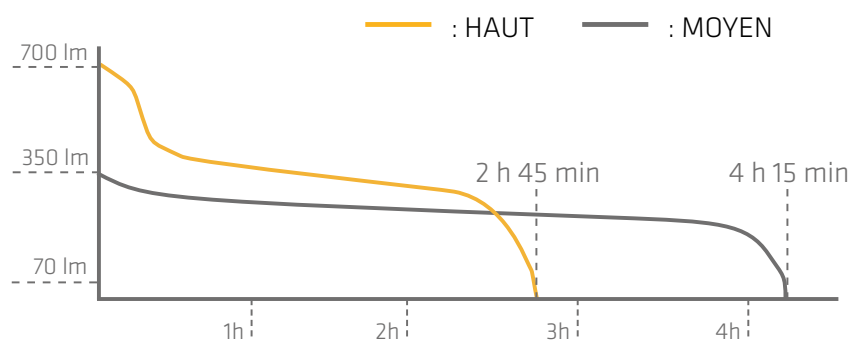
Le D2r a un CRI élevé (+80) pour faire ressortir les vraies couleurs. Avec le fort CRI le D2r offre les couleurs les plus naturelles pour rendre la journée de travail beaucoup plus facile.



3 INDICATEURS DE NIVEAU DE BATTERIE

Les 3 indicateurs LED de niveau de batterie indiquent la quantité d'énergie restant dans le D2r et quand il a besoin d'être rechargé.

COURBE DE PERFORMANCE ET DURÉES D'UTILISATION



HAUT

700 LUMENS	2 h 45 min
------------	--------------

MOYEN

350 LUMENS	4 h 15 min
------------	--------------

BAS

100 LUMENS	12 h
------------	------

PROJECTEUR

250 LUMENS	4 h
------------	-----

CONTENU

LAMPE DE TRAVAIL



ADAPTATEUR



CABLE USB-C



EMBALLAGE



EMBALLAGE

Numéro de code douanier:	9405 4099
Emballage:	Boîte en carton
Contenu / Taille / Poids de la boîte:	1 pièce, hauteur/largeur/profondeur, 21.5/11.6/4.8 cm / 350 g
SPCB : Contenu / Taille / Poids du carton:	24 pièce, 46.5 x 31 x 25 cm / 8.7 kg
Code:	SB4101101
GENCOD:	5704049908048


SPÉCIFICATIONS

LED:	Large lumière de projection: 7W COB LED, 6500K, Projecteur: 3W SMD LED, 6500K
Traitement de surface / Matériau du boîtier:	2K boîtier en plastique durable
Couleur du boîtier:	Noir / Gris Clair
Interrupteur à l'arrière:	PROJECTEUR, BAS, MOYEN, HAUT
Dimensions:	H: 93.5 mm, W: 80 mm, D: 35.5 mm
Poids avec batterie:	210 g
Indice de protection:	Étanche à l'eau et à la poussière IP65 / IK07
Température (fonctionnement):	-10°C à +40°C

ÉLECTRONIQUE

Contrôleur intégré:	Oui, Contrôleur à 4-niveau
Source d'alimentation standard:	Li-ion 3.7V, 2600 mAh, 9.62 Wh
Temps de charge:	3 heures 15 min
Type de faisceau / Distance:	Concentré: 120 m, projection: 35 m
Puissance:	HAUT: 700 lm, MOYEN: 350 lm, BAS: 100 lm / Projecteur: 250 lm
Temps d'éclairage:	HAUT: 2h 50 min, MOYEN: 4 h 15 min, BAS: 12 h, Projecteur: 4 h
Accessoires inclus:	110V -240V AC/DC ADAPTATEUR / 5V 1A, Cable USB-C
Température de charge:	-0°C à +45°C

DIMENSIONS



Distribué en France par:

ALSAFIX SIÈGE
114A rue Principale
FR-67240 GRIES
Tel: +33 3 88 72 19 31

www.alsafix.com
alsafix@alsafix.com

ALSAFIX PARIS
34 avenue de Bobigny
FR-93135 NOISY-LE-SEC
Tel: +33 1 48 44 44 59

www.alsafix.com
paris@alsafix.com