

 suprabeam®

ALSAFIX
www.alsafix.com

W6r



4600
LUMENS



Li-ion
77 Wh



2140 g



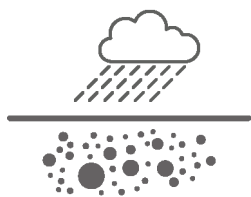
2x110°



IP54

SB4101301

CARACTÉRISTIQUES




ÉTANCHE À L'EAU ET À LA POUSSIÈRE - IP54

Testé selon IP54 étanche à l'eau et à la poussière. Conçu pour une utilisation sans problème même dans un milieu humide, sale ou poussiéreux.



FLEXIBLE 180°

La W6r a deux projecteurs séparés, qui peuvent être orientés à 180° individuellement. Cela signifie que La W6r sera en mesure de fournir de la lumière dans deux directions différentes en même temps.



90° POIGNÉ RÉGLABLE

La poignée 90° flexible sur le W6r assure une utilisation flexible et polyvalente pour de multiples situations.



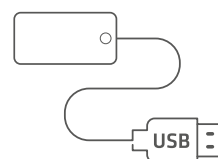
BATTERIE EXTERNE

La batterie Li-ion 5200mAh externe peut être rechargée, tout en utilisant une batterie de rechange dans le W6r. La batterie de rechange est vendue séparément (SB4109001).



CRI +80 ÉLEVÉ

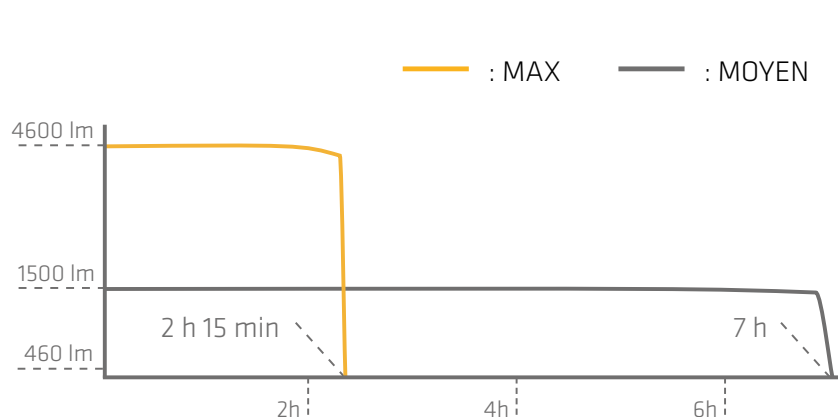
Le W6r a un CRI élevé (+80) pour faire ressortir les vraies couleurs. Avec le fort CRI le W6r offre les couleurs les plus naturelles pour rendre la journée de travail beaucoup plus facile.



FONCTION BATTERIE EXTERNE

La batterie de la W6r peut être utilisée comme une batterie externe. Cette batterie dispose d'une sortie USB à l'arrière pour charger par exemple un téléphone portable.

COURBE DE PERFORMANCE ET DURÉES D'UTILISATION



MAX

4600 LUMENS

2 h | 15 min

HAUT

3000 LUMENS

3 h | 30 min

MOYEN

1500 LUMENS

7 h

BAS

750 LUMENS

14 h

CONTENU

LAMPE DE TRAVAIL



ADAPTATEUR



BATTERIE



EMBALLAGE



EMBALLAGE

Numéro de code douanier:	9405 4099
Emballage:	Boîte en carton
Contenu / Taille / Poids de la boîte:	1 pièce, hauteur/largeur/profondeur, 31.8/18.2/16 cm / 2660 g
SPCB: Contenu / Taille / Poids du carton :	4 pièce, 38 x 33.5 x 33.5 cm / 11.2 kg
Code:	SB4101301
CODE EAN:	5704049908086

SPÉCIFICATIONS

LED:	120piècex SMD LEDs, 5700K
Traitement de surface / Matériau du boîtier:	2K boîtier en plastique durable
Couleur du boîtier:	Noir / Gris Clair
Interrupteur à l'arrière:	MAX, HAUT, MOYEN, BAS
Dimensions:	H: 288 mm, W: 176 mm, D: 131 mm
Poids avec batterie:	2410 g
Indice de protection:	Étanche à l'eau et à la poussière IP54 / IK07
Température (fonctionnement):	-10°C à +40°C

ÉLECTRONIQUE

Contrôleur intégré:	Oui, le contrôleur 4-étape de presse
Source d'alimentation standard:	Li-ion 14.8V, 5200 mAh, 76.96 Wh
Temps de charge:	5 heures
Type de faisceau / Distance:	90° Poigné réglable, 2x180° Projecteur réglable / 80 m
Puissance:	Max: 4600 lm, HAUT: 3000 lm, MOYEN: 1500 lm, BAS: 750 lm
Temps d'éclairage:	Max: 2 h 15 min, HAUT: 3 h 30 min, MOYEN: 7 h, BAS: 14 h
Accessoires inclus:	110V -240V AC/DC Charger / 20V 1.1A
Température de charge:	-0°C à +45°C

ACCESSOIRES

PRODUIT	LA DESCRIPTION	CODE	POIDS	DIMENSIONS BOÎTE	CODE EAN
	Trépied, hauteur réglable de 73 à 165 cm	SB4109003	2.6 kg	L: 77 cm, W: 16 cm, H: 16 cm	5704049908116
	Batterie rechargeable Li-Ion 77 Wh, avec sortie USB-A	SB4109001	554 g	H: 11.6 cm, W: 8.5 cm, D: 7 cm	5704049908093

DIMENSIONS



13.1 cm



17.6 cm

28.8 cm

Distribué en France par:

ALSAFIX SIÈGE
114A rue Principale
FR-67240 GRIES
Tel: +33 3 88 72 19 31

ALSAFIX PARIS
34 avenue de Bobigny
FR-93135 NOISY-LE-SEC
Tel: +33 1 48 44 44 59



www.alsafix.com
alsafix@alsafix.com

www.alsafix.com
paris@alsafix.com