



FICHE TECHNIQUE

# BOIS SPIRALE 6 PANS

## Forets bois spirale / 6 pans

Le foret bois spiralé est idéal pour les perçages profonds dans le bois. Sa mèche unique se distingue par une seule spirale, offrant à la fois une évacuation aisée des copeaux et une précision optimale.



4 - 26 mm



180 - 600 mm



80 - 530 mm



## FORETS BOIS SPIRALE / 6 PANS | FICHE TECHNIQUE

### Description technique

Diamètre	4 à 26 mm
Longueur	180 à 600 mm
Emmanchement	6 pans
Matériau support	Bois

### Applications

Le foret bois spiralé est idéal pour les perçages profonds dans le bois. Sa mèche unique se distingue par une seule spirale, offrant à la fois une évacuation aisée des copeaux et une précision optimale.

### Avantages

- > Pointe autotaraudeuse avec traçoir.
- > Perçage précis grâce à la pointe de centrage autotaraudeuse.
- > La dureté des taillants garantit une durée de vie élevée.
- > Conçu pour réduire efficacement les frottements dans le bois dur comme dans les bois tendres.








### Produits associés

EY1PD1 - EY1DD2 - EY76A1

### Tailles disponibles

Code	Désignation		Kg /			
SP041801	SP 4-180	1	0,1	4	180	80
SP051801	SP 5-180	1	0,1	5	180	80
SP062351	SP 6-235	1	0,1	6	235	100
SP072351	SP 7-235	1	0,1	7	235	100
SP082351	SP 8-235	1	0,1	8	235	100
SP084501	SP 8-450	1	0,2	8	450	380
SP086001	SP 8-600	1	0,3	8	600	530
SP092351	SP 9-235	1	0,1	9	235	120
SP102351	SP 10-235	1	0,1	10	235	120
SP104501	SP 10-450	1	0,2	10	450	380
SP106001	SP 10-600	1	0,3	10	600	530
SP122351	SP 12-235	1	0,1	12	235	120
SP124501	SP 12-450	1	0,2	12	450	380
SP126001	SP 12-600	1	0,3	12	600	530
SP142351	SP 14-235	1	0,2	14	235	120
SP144501	SP 14-450	1	0,3	14	450	380
SP146001	SP 14-600	1	0,4	14	600	530
SP162351	SP 16-235	1	0,3	16	235	120
SP164501	SP 16-450	1	0,3	16	450	380

## Tailles disponibles (suite)

Code	Désignation		kg/ 			
SP166001	SP 6-600	1	0,4	16	600	530
SP182351	SP 18-235	1	0,2	18	235	120
SP184501	SP 18-450	1	0,4	18	450	380
SP186001	SP 18-600	1	0,6	18	600	530
SP202351	SP 20-235	1	0,3	20	235	160
SP204501	SP 20-450	1	0,6	20	450	380
SP206001	SP 20-600	1	0,6	20	600	530
SP222351	SP 22-235	1	0,4	22	235	160
SP224501	SP 22-450	1	0,6	22	450	380
SP226001	SP 22-600	1	0,7	22	600	530
SP242351	SP 24-235	1	0,4	24	235	160
SP244501	SP 24-450	1	0,7	24	450	380
SP246001	SP 24-600	1	0,8	24	600	530
SP252351	SP 25-235	1	0,4	25	235	160
SP262351	SP 26-235	1	0,5	26	235	160
SP264501	SP 26-450	1	0,7	26	450	380
SP266001	SP 26-600	1	0,9	26	600	530