




FICHE TECHNIQUE

Cheville ST

Cheville à bascule ST

Pour une fixation sur parois et murs creux, plafonds creux, plafonds suspendus et différents types de panneaux-sandwich.



11 - 25 mm



M3 - M10



85 - 200 mm


CHEVILLE À BASCULE ST | FICHE TECHNIQUE

Applications

Pour une fixation sur parois et murs creux, plafonds creux, plafonds suspendus et différents types de panneaux-sandwich.

Description technique

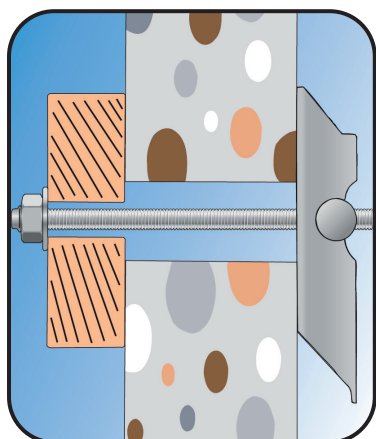
Diamètres	M3 à M10 mm
Longueurs	85 à 500 mm
Matériaux support	Béton



Tailles disponibles

Code	Désignation						
ST3U0002	ST 3 U	100	11	M3	85	1.0	
ST4U0007	ST 4 U	50	14	M4	90	2.0	
ST3M0003	ST 3 M	100	11	M3	85	1.0	
ST4M0008	ST 4 M	50	14	M4	90	2.0	
STH4F009	ST H 4 F	50	14	M4	70	0.3	
STK50024	ST K 5	100	15	M5	100	5.0	
STK60026	ST K 6	100	17	M6	100	6.3	
STK80028	ST K 8	100	20	M8	100	13.0	
STK08100	ST K 8-100	50	22	M8	100	20.0	
STK08200	ST K 8-200	25	22	M8	200	20.0	
STK08300	ST K 8-300	25	22	M8	300	20.0	
STK08500	ST K 8-500	25	22	M8	500	20.0	
STK10100	ST K 10-100	25	25	M10	100	20.0	
STK10200	ST K 10-200	25	25	M10	200	20.0	

Mode de pose



Produits associés

Marteau perforateur
EY1HD1

Code : EY1HD1J18V



Foret béton SDS+
4 taillants

Code : T060110



ALSAFIX se réserve le droit de modifier certaines caractéristiques techniques. Informations données à titre indicatif, Alsafix ne serait être tenu responsable en cas de mise en œuvre sans calcul et essais préalables propres à chaque cas. Photos de présentation non contractuelles.